

Accueil

Bilan Mensuelle

Bilan Annuelle

Bienvenue : Entreprise Commerciale

Calculs Bilan Commercial Annuelle 2024

Derniere Mise à jour du fichier LE : 02-06-2024 , Mois : 6

Afficher résultat au format : PDF



Supprimer Fichier



SUPPRIMER

BILAN D'ACHAT , VENTE , GAIN (Année 2024)

-

Données d'Achat , et Vente (Année 2024)



N°	Mois	Produit	Prix D'achat / Fabriqué (U)	Qte Acheté / Fabriqué	Qte Vendu	Taux Bénéfisse (%)	TVA (%)
1	1	A	8000	5	3	1.5	19
2	2	C	50000	7	1	1.3	9
3	4	C	50000	6	3	1.3	9
4	5	A	8000	3	2	1.5	19
5	5	b	10000	16	4	1	9
6	6	b	10000	5	2	1	9
7	6	F	60000	8	0	1.5	19

✔ Résultat d'Achat (Année 2024)

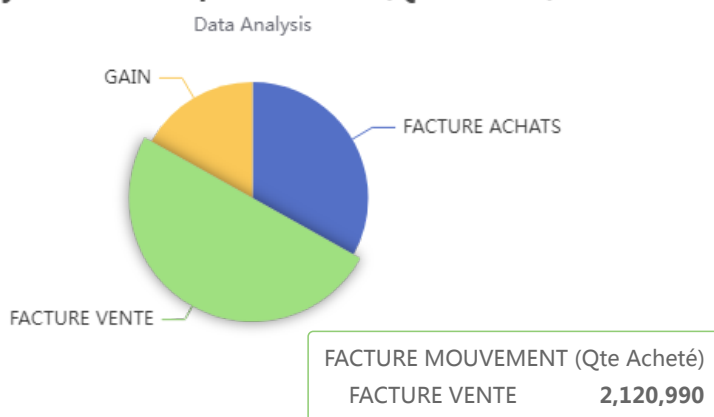
N°	Mois	Produit	Total Achat (Qte achat)	Prix HT (Qte achat)	Prix TVA (Qte achat)	Total vente TTC (Qte achat)	GAIN D'ACHAT
1	1	A	40000	60000	11400	71400	31400
2	2	C	350000	455000	40950	495950	145950
3	4	C	300000	390000	35100	425100	125100
4	5	A	24000	36000	6840	42840	18840
5	5	b	160000	160000	14400	174400	14400
6	6	b	50000	50000	4500	54500	4500
7	6	F	480000	720000	136800	856800	376800

Facture Mouvement (Qte Acheté) :

FACTURE D'achat (Qte Acheté)	1404000
FACTURE Vente TTC (Qte Acheté)	2120990
GAIN (Qte Acheté)	716990

- FACTURE ACHATS
- FACTURE VENTE
- GAIN

Analyse et Statistique Annuelle (Qte Acheté)



✔ Résultat de Vente (Année 2024)

N°	Mois	Produit	Total Achat (Qte vendu)	Prix HT (Qte vendu)	Prix TVA (Qte vendu)	Total Vente TTC (Qte vendu)	GAIN VENTE
1	1	A	24000	36000	6840	42840	18840
2	2	C	50000	65000	5850	70850	20850
3	4	C	150000	195000	17550	212550	62550
4	5	A	16000	24000	4560	28560	12560

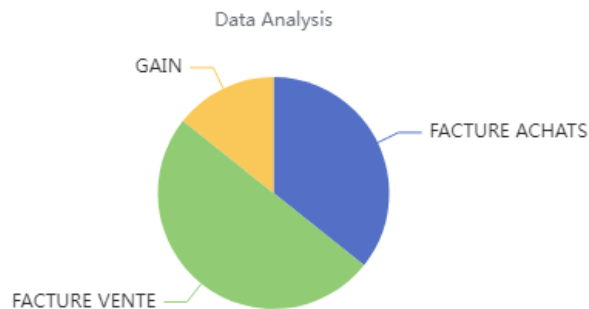
5	5	b	40000	40000	3600	43600	3600
6	6	b	20000	20000	1800	21800	1800
7	6	F	0	0	0	0	0

Facture Mouvement (Qte Vendu) :

FACTURE D'achat (Qte Vendu)	300000
FACTURE Vente TTC (Qte Vendu)	420200
GAIN (Qte Vendu)	120200

- FACTURE ACHATS
- FACTURE VENTE
- GAIN

Analyse et Statistique Annuelle (Qte Vendu)



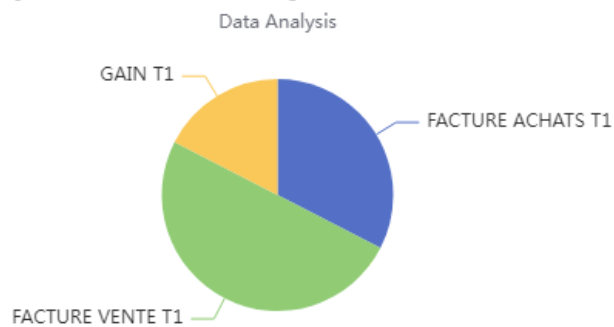
Analyse et Statistique Timestrielle : ACHATS , VENTES , GAINS (Qte Vendu , Année 2024)

✔ Trimestre 1

MOIS	TOTAL ACHATS	TOTAL VENTES TTC	TOTAL GAINS
JANVIER 1	24000	42840	18840
FEVRIER 2	50000	70850	20850
MARS 3			
TOTAL	74000	113690	39690

- FACTURE ACHATS T1
- FACTURE VENTE T1
- GAIN T1

Analyse et Statistique (Qte Vendu): Trimestre 1

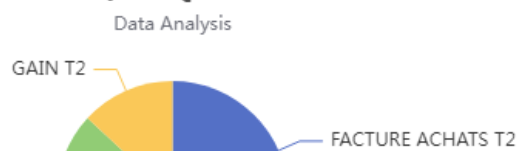


✔ Trimestre 2

MOIS	TOTAL ACHATS (Qte vendu)	TOTAL VENTES TTC (Qte vendu)	TOTAL GAINS (Qte vendu)
AVRIL 4	150000	212550	62550
MAI 5	56000	72160	16160
JUIN 6	20000	21800	1800
TOTAL	226000	306510	80510

- FACTURE ACHATS T2
- FACTURE VENTE T2
- GAIN T2

Analyse et Statistique (Qte Vendu): Trimestre 2





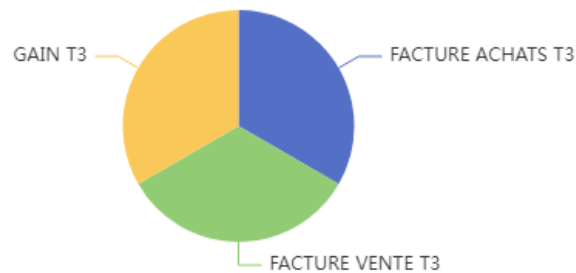
✔ Trimestre 3

MOIS	TOTAL ACHATS (Qte vendu)	TOTAL VENTES TTC (Qte vendu)	TOTAL GAINS (Qte vendu)
JUILLET 7			
AOUT 8			
SEPTEMBRE 9			
TOTAL	0	0	0

- FACTURE ACHATS T3
- FACTURE VENTE T3
- GAIN T3

Analyse et Statistique (Qte Vendu): Trimestre 3

Data Analysis



✔ Trimestre 4

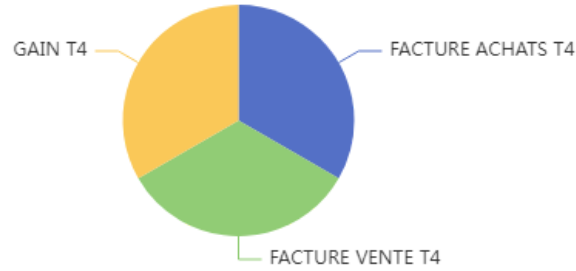
MOIS	TOTAL ACHATS (Qte vendu)	TOTAL VENTES TTC (Qte vendu)	TOTAL GAINS (Qte vendu)

OCTOBRE 10			
NOVEMBRE 11			
DECEMBRE 12			
TOTAL	0	0	0

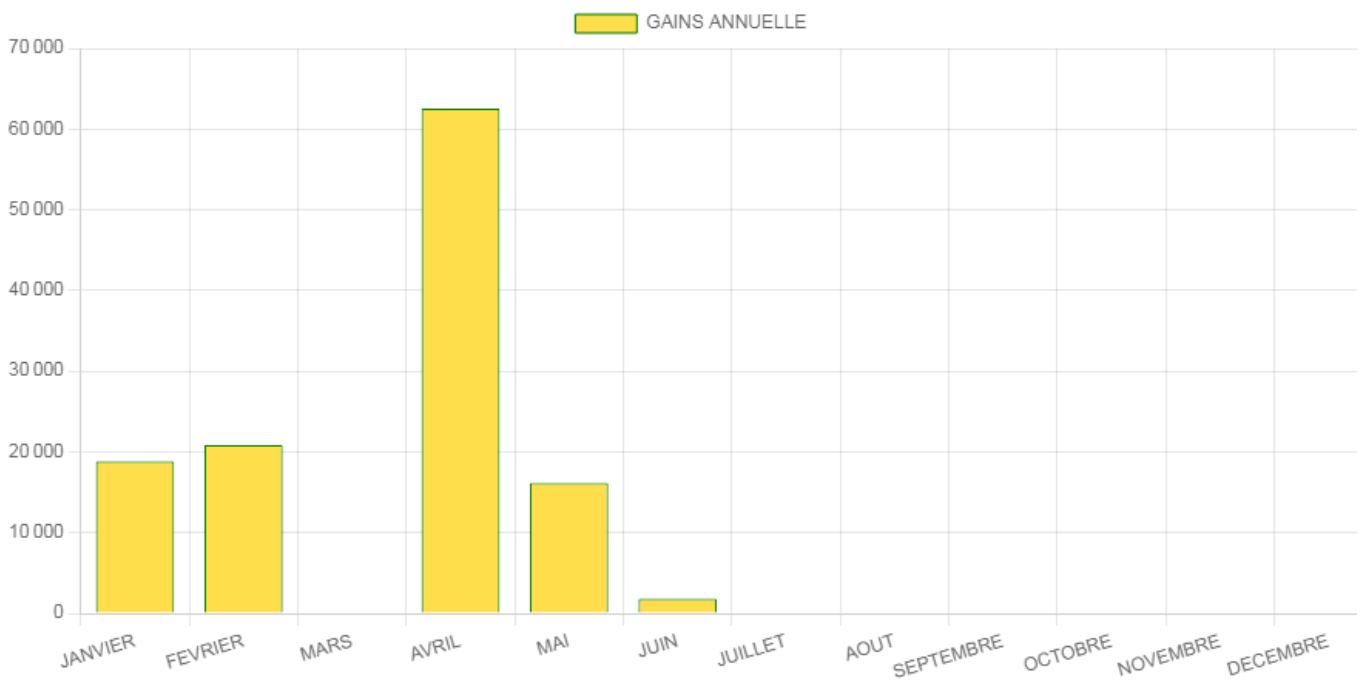
- FACTURE ACHATS T4
- FACTURE VENTE T4
- GAIN T4

Analyse et Statistique (Qte Vendu): Trimestre 4

Data Analysis



Analyse et Statistique Annuelle des Gains (Qte Vendu , Année 2024)



Copyright © 2024 DATA Solutions Intelligente